

# EN EL MERCADO

## CAPITALIZACIÓN (M€)

12.450

## RETORNO AL ACCIONISTA (TSR)

-15,3%  
2016

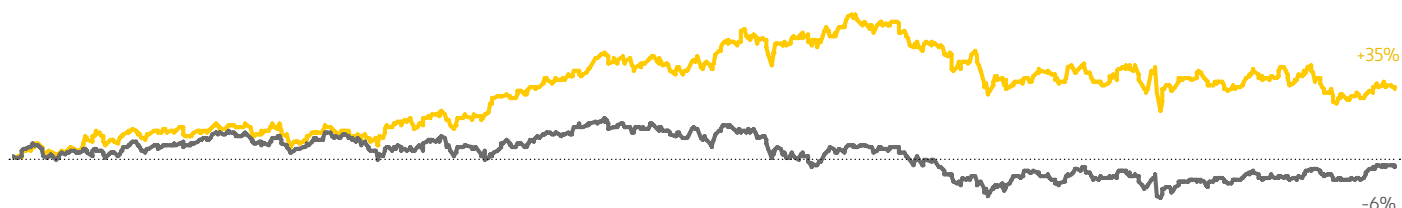
35%  
2014-2016

## CALIFICACIÓN CREDITICIA

BBB S&P Y FITCH

## EVOLUCIÓN DE LA ACCIÓN

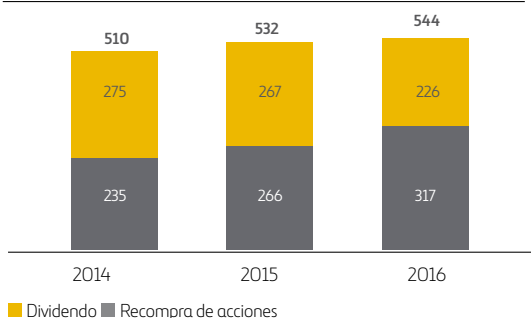
FERROVIAL & IBEX 2014-2016 (TSR)



D13 E F M A M J J A S O N D14 E F M A M J J A S O N D15 E F M A M J J A S O N D16

■ Ferrovial ■ IBEX35

## REMUNERACIÓN AL ACCIONISTA (M€)



■ Dividendo ■ Recompra de acciones

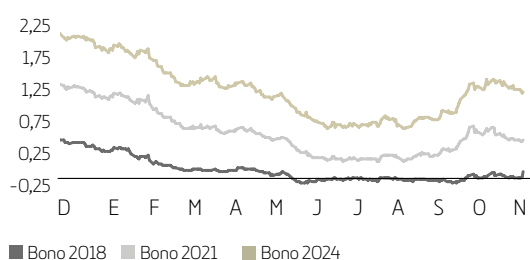
## HISTÓRICO ACCIÓN DE FERROVIAL

	2014	2015	2016
Precio cierre (€)	16,4	20,9	17,0
Max. (€)	16,7	23,3	20,7
Min. (€)	13,9	16,1	16,0
VWAP (€)	15,6	19,9	18,0
Efectivo medio diario (M€)	42,5	55,0	57,9
Volumen medio diario (M Acc.)	2,7	2,8	3,2
Capitalización (M€)	12.029	15.270	12.450
Número de acciones (M Acc.)	732,4	732,2	732,5

## BONOS EMITIDOS

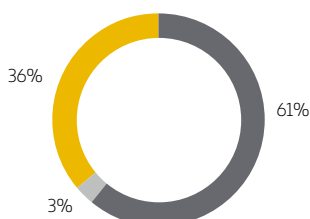
Fecha vencimiento	Cupón	Nocional	Rendimiento al vencimiento	Cotización (31 Dec)
30 de enero de 2018	3,375%	500M€	0,091	103,523
7 de junio de 2021	3,375%	500M€	0,551	112,308
14 de septiembre de 2022	0,375%	500M€	0,813	97,574
15 de julio de 2024	2,500%	300M€	1,269	108,783

## RETORNO AL VENCIMIENTO



■ Bono 2018 ■ Bono 2021 ■ Bono 2024

## ESTRUCTURA ACCIONARIAL



■ Capital flotante  
■ BlackRock  
■ Miembros familia fundadora

Información 16 enero 2017

## RECOMENDACIÓN ANALISTAS

25 analistas cubrían Ferrovial a 31 de diciembre. Durante 2016, Berenberg inició cobertura efectiva, Deutsche Bank y Santander reiniciaron cobertura.

18

Comprar

6

Mantener

1

Vender

## PRECIO OBJETIVO

↗ €20,90

El departamento de Relación con Inversores mantuvo un total de 864 reuniones, 14 roadshows y 11 seminarios con más de 370 inversores.